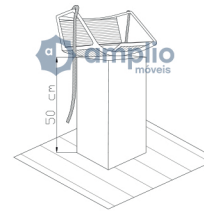


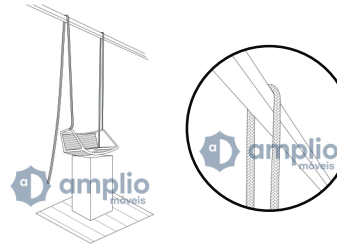
MANUAL DE MONTAGEM BALANÇO COLUMPIO EM PERGOLADOS

INSTRUÇÕES

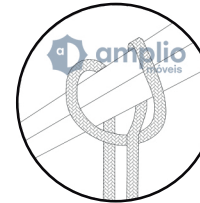
1. Desembale o balanço e coloque-o sobre uma superfície de altura igual à que o balanço ficará (assento ao chão).



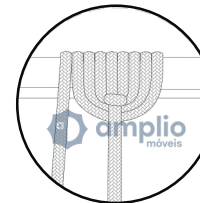
2. Passe a corda de sustentação na superfície de fixação.



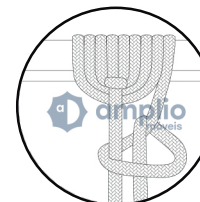
3. Faça o nó de fixação conforme indicado na imagem.



4. Repita o passo anterior 4 (quatro) vezes.



5. Finalizar a trama com um nó conforme a imagem.



INSTRUÇÕES GERAIS

1. Não ultrapasse o limite máximo de utilização: 100 Kg.



2. Verifique se a sua superfície de fixação suporta o limite máximo de peso: 100 Kg.



3. Verifique sempre se os nós estão em condições seguras para evitar acidentes.



4. Não sentar no encosto e nos braços do balanço.



5. Nunca utilize produtos químicos ou abrasivos para a limpeza das cordas, tais como: solventes, álcool, cloro, palha de aço ou derivados, sob pena de manchar ou danificar o produto.



6. A limpeza das partes compostas em corda deve ocorrer quando necessária, usando somente água corrente e sabão neutro com esponja ou pano. Deixar secar à sombra.



Descrição: Balanço Columpio com encosto.


Código: CN 2851

Complementos: Pé direito padrão de 3 m.

Mosquetões inclusos.

Peso: 4,35 Kg.

Dimensões: 60 x 40 x 34 cm.



@ampliomoveis
ampliomoveis.com.br

Obs: não nos responsabilizamos pela instalação.